

# Mesečne informacije FEBRUAR 2021

LETNIK 28, ŠTEVILKA 2

F  
E  
B  
R  
U  
A  
R

2  
0  
2  
1

# Mesečne informacije

88.051 registriranih brezposelnih oseb

4.766 na novo  
prijavljenih




8.214  
odjavljenih



10.581 sporočenih delovnih mest

## Struktura brezposelnosti



1.970 vključitev v programe APZ



27.991 prejemnikov denarnega nadomestila (jan. 21)



1.400 izdanih dovoljenj za delavce iz tujine

1.554 izdanih soglasij k ED za prebivanje in delo v SLO

## KAZALO

O TRGU DELA NA KRATKO .....	4
PREGLED TEKOČIH GIBANJ NA TRGU DELA IN AKTIVNOSTI ZAVODA.....	5
SLOVARČEK KLJUČNIH IZRAZOV .....	13
METODOLOŠKA POJASNILA .....	15

**O TRGU DELA NA KRATKO...**

	XII 2020	I 2021	II 2021
<b>NOVOPRIJAVLJENI BREZPOSELNI</b>			
- v mesecu	7.735	10.510	4.766
- kumulativa od 1. 1. do konca meseca	98.244	10.510	15.276
<b>ODJAVE IZ EVIDENCE BREZPOSELNIH</b>			
- v mesecu	4.591	6.294	8.214
- kumulativa od 1. 1. do konca meseca	86.253	6.294	14.508
<b>BREZPOSELNI, VKLJUČENI V ZAPOSILITEV</b>			
- v mesecu	2.913	4.611	6.657
- od tega, zaposlitve mladih	1.026	1.459	1.884
- od tega, zaposlitve starejših	463	803	1.484
- od tega, zaposlitve nižje izobraženih	999	1.104	1.104
- od tega, zaposlitve dolgotrajno brezposelnih	577	598	992
- kumulativa od 1. 1. do konca meseca	64.404	4.611	11.268
<b>REGISTRIRANA BREZPOSELNOST</b>			
- stanje ob koncu meseca	87.283	91.499	88.051
- povprečje v obdobju	85.003	91.499	89.775
- indeks stanje ob koncu meseca / predhodni mesec	103,7	104,8	96,2
- indeks stanje ob koncu meseca / isti mesec predhodnega leta	115,9	114,6	113,6
<b>STRUKTURA REGISTRIRANE BREZPOSELNOSTI (v %)</b>			
- ženske	50,2	49,9	50,2
- stečajniki in trajno presežni delavci	22,3	21,8	21,6
- iskalci prve zaposlitve	14,6	13,8	13,9
- mladi	21,0	20,6	20,2
- starejši	35,4	35,6	36,0
- nižje izobraženi	31,2	31,6	31,6
- dolgotrajno brezposelni	45,1	45,1	46,9
- invalidi	14,0	13,8	14,0
<b>STOPNJA REGISTRIRANE BREZPOSELNOSTI (v %)</b>			
- v mesecu	8,9	9,4	...
- povprečje obdobja	8,7	9,4	...
<b>DELOVNO AKTIVNO PREBIVALSTVO</b>			
- v mesecu	891.227	881.817	...
- povprečje obdobja	888.918	881.817	...
<b>SPOROČENA PROSTA DELOVNA MESTA</b>			
- v mesecu	6.869	10.280	10.581
- kumulativa od 1. 1. do konca meseca	114.671	10.280	20.861
<b>VKLJUČITVE V PROGRAME AKTIVNE POLITKE ZAPOSLOVANJA</b>			
- v mesecu	954	1.269	1.970
- kumulativa od 1. 1. do konca meseca	20.834	1.269	3.239
<b>PREJEMNIKI DN</b>			
- v mesecu	25.236	27.991	...
- povprečje obdobja	25.949	27.991	...
- delež prejemnikov DN od vseh brezposelnih (v %), v mesecu	28,9	30,6	...
<b>IZDANA DELOVNA DOVOLJENJA ZA ZAPOSILITEV TUJCEV</b>			
- v mesecu	1.424	848	1.400
- kumulativa od 1. 1. do konca meseca	15.636	848	2.248
<b>IZDANA SOGLASJA K ED ZA PREBIVANJE IN DELO V SLOVENIJI</b>			
- v mesecu	1.468	1.575	1.554
- kumulativa od 1. 1. do konca meseca	20.875	1.575	3.129

**PREGLED TEKOČIH GIBANJ NA TRGU DELA IN AKTIVNOSTI ZAVODA****REGISTRIRANA BREZPOSELNOST**

Ob koncu februarja 2021 je bilo registriranih 88.051 brezposelnih, kar je za 3.448 oseb manj kot januarja in 13,6 % več kot pred enim letom.

V februarju 2021 se je v evidenco brezposelnih pri Zavodu na novo prijavilo 4.766 oseb (od tega 2.314 žensk), kar je 7,8 % manj kot februarja lani ter 54,7 % manj kot pretekli mesec.

Novoprijavljenih iskalcev prve zaposlitve je bilo februarja letos 399, zaradi izteka zaposlitve za določen čas se je na novo prijavilo 2.490 oseb, zaradi stečaja ali iz poslovnih razlogov pa se je prijavilo 1.067 oseb.

**Prijave in odjave iz evidence brezposelnosti**

	I-II 2020	I-II 2021	Indeks I-II 2021 / I-II 2020
<b>PRIJAVE, SKUPAJ</b>	16.460	15.276	92,8
od tega, iskalci prve zaposlitve	1.245	886	71,2
od tega, mladi	4.250	3.849	90,6
od tega, starejši	4.557	3.215	70,6
od tega, nižje izobraženi	5.046	4.845	96,0
od tega, iztek zaposlitve za določen čas	9.792	9.141	93,4
<b>ODJAVE, SKUPAJ</b>	14.268	14.508	101,7
Zaposlitve	10.533	11.268	107,0
od tega, iskalci prve zaposlitve	1.111	1.014	91,3
od tega, mladi	3.144	3.343	106,3
od tega, starejši	2.178	2.287	105,0
od tega, nižje izobraženi	2.826	2.979	105,4
od tega, dolgotrajno brezposelni	1.470	1.590	108,2
Prehod v neaktivnost	1.702	1.509	88,7
od tega, upokojitve	857	805	93,9
od tega, redno šolanje	267	103	38,6
Kršitev obveznosti	543	150	27,6
Oseba se je sama odjavila	961	540	56,2
Prijava v druge evidence	204	548	268,6
Drugo	325	493	151,7

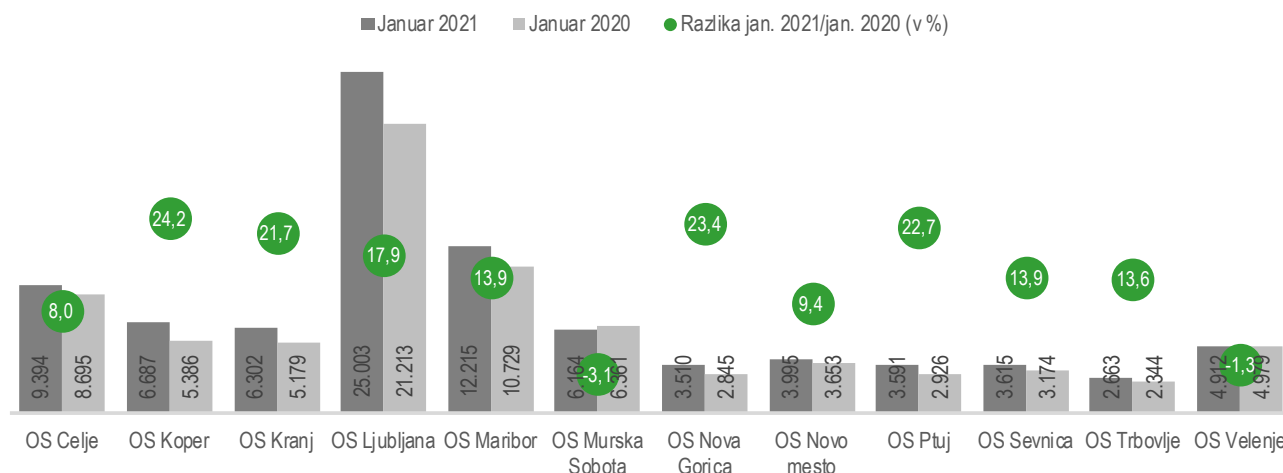
V februarju 2021 se je iz evidence brezposelnih odjavilo 8.214 oseb, kar je 9,1 % več kot v februarju 2020 ter 30,5 % več kot pretekli mesec. Največ se jih je odjavilo zaradi zaposlitve, in sicer 6.657 oseb, kar predstavlja 81,0 % vseh odjav iz brezposelnosti.

Med neaktivne je prešlo 676 oseb, dobra polovica od teh zaradi upokojitve. Zavod je v februarju 2021 zaradi kršitve obveznosti odjavil 89 oseb, 273 oseb pa je bilo prenesenih v evidenco začasno nezaposljivih.

**GIBANJE REGISTRIRANE BREZPOSELNOSTI**

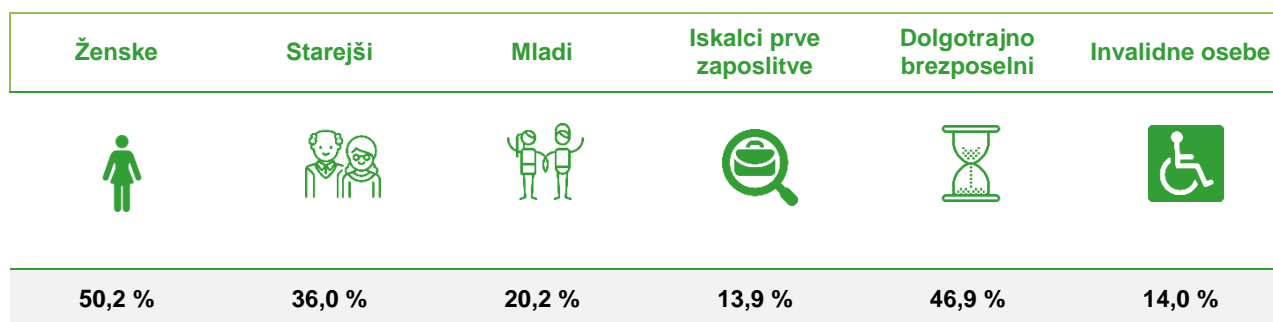
Konec februarja je bilo pri Zavodu prijavljenih 88.051 brezposelnih oseb. Brezposelnost se je v primerjavi z februarjem 2020 povečala za 13,6 %, v primerjavi s preteklim mesecem pa se je zmanjšala za 3.448 oseb.

## Število registriranih brezposelnih oseb po OS ter primerjava stanja v februarju 2021 glede na februar 2020



Primerjava z februarjem lani pokaže, da je februarja letos več brezposelnih v skoraj vseh območnih službah (razen v OS Murska Sobota in OS Velenje), najbolj pa se je število brezposelnih povečalo v OS Koper (+24,2 %), v OS Nova Gorica (+23,4 %) in v OS Ptuj (+22,7 %).

## Struktura brezposelnosti, februar 2021



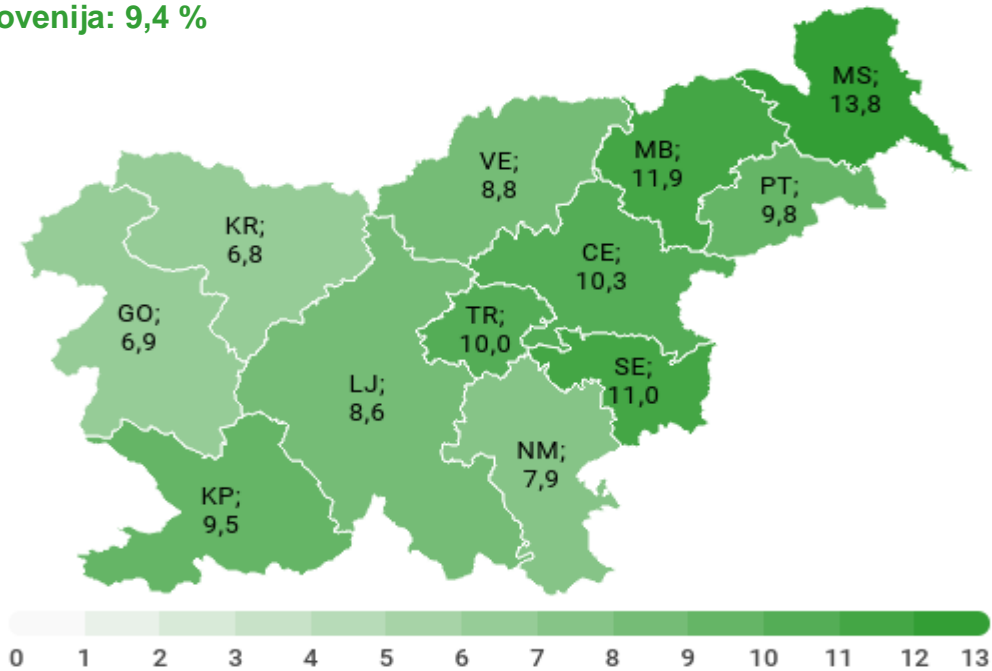
Struktura brezposelnih se v primerjavi s prejšnjim mesecem ni bistveno spremenila, občutneje se je povečal le delež dolgotrajno brezposelnih.

## STOPNJA REGISTRIRANE BREZPOSELNOSTI

Stopnja registrirane brezposelnosti<sup>1</sup> v Sloveniji se je v januarju 2021 glede na mesec poprej zvišala za 0,5 odstotne točke, in sicer je znašala 9,4 %.




### Stopnje registrirane brezposelnosti v %, po OS Zavoda, januar 2021

**Slovenija: 9,4 %**



Januarja 2021 je bila najvišja stopnja brezposelnosti v OS Murska Sobota, kjer je bilo brez zaposlitve 13,8 % aktivnega prebivalstva, kar je sicer za 1,1 odstotne točke več kot pretekli mesec. Najnižja stopnja brezposelnosti je bila v OS Kranj (6,8 %), kar je za 0,2 odstotne točke več kot pretekli mesec.

### Stopnja registrirane brezposelnosti po različnih skupinah (v %), januar 2021

		
Ženske: <b>10,3</b>	Dolgotrajno brezposelni: <b>4,2</b>	15-24 let: <b>18,3</b>
Moški: <b>8,7</b>	Izrazito dolgotrajno brezposelni: <b>2,6</b>	25-29 let: <b>11,1</b>
		30-34 let: <b>8,9</b>
		35-39 let: <b>7,7</b>
		40-44 let: <b>7,1</b>
		45-49 let: <b>6,7</b>
		50-54 let: <b>7,4</b>
		55-59 let: <b>12,1</b>
		60+ let: <b>15,7</b>

<sup>1</sup> Vir podatkov o delovno aktivnem prebivalstvu je Statistični urad RS (SURS).  
Vir podatkov o registrirani brezposelnosti pa je Zavod RS za zaposlovanje (ZRSZ).

Stopnja registrirane brezposelnosti se je v primerjavi s predhodnim mesecem (december 2020) zvišala v vseh območnih službah, in sicer najbolj v OS Murska Sobota (+1,1 odstotne točke), precej tudi v OS Maribor (+0,8 % odstotne točke) in OS Ptuj (+0,7 odstotne točke). Nekaj manj se je zvišala v OS Sevnica in OS Celje (+0,6 odstotne točke) ter OS Koper (+0,5 odstotne točke). Za +0,4 odstotne točke se je stopnja registrirane brezposelnosti zvišala v OS Trbovlje, OS Velenje in OS Ljubljana, za +0,3 odstotne točke pa v OS Novo mesto ter OS Nova Gorica. Najmanj se je stopnja zvišala v OS Kranj (+ 0,2 odstotne točke).

## **DELOVNO AKTIVNO PREBIVALSTVO**

**Januarja 2021** je bilo po podatkih Statističnega urada RS v Sloveniji 881.817 delovno aktivnih. Število delovno aktivnega prebivalstva se je zmanjšalo za 9.410 oseb, število brezposelnih pa se je v januarju povečalo za 4.216 oseb oz. 4,8 % glede na december 2020. V januarju je bilo tako 881.817 delovno aktivnih ter 91.499 registriranih brezposelnih oseb.

Število delovno aktivnih se je v januarju 2021 glede na mesec poprej zmanjšalo v skoraj vseh dejavnost, najbolj v predelovalnih dejavnostih (-2.463 oseb), gradbeništvu (-2.172 oseb), gostinstvu (-889 oseb), prometu in skladiščenju (-651 oseb) ter v kmetijstvu in lov, gozdarstvu ter ribištvu (-570 oseb). Na drugi strani se je število delovno aktivnih povečalo le v informacijskih in komunikacijskih dejavnostih (+186 oseb).

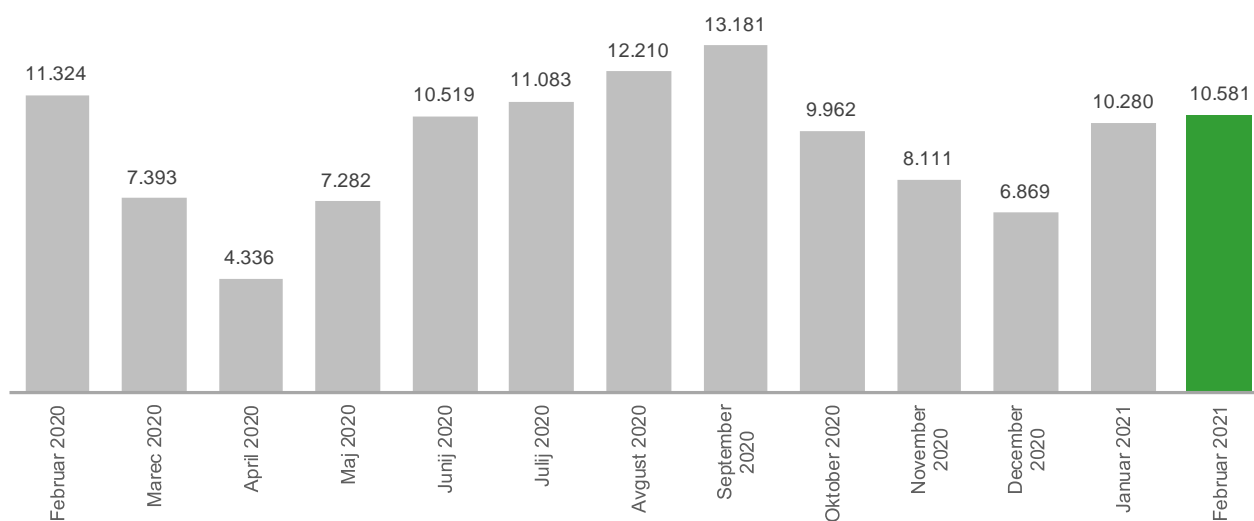


## POVPRAŠEVANJE DELODAJALCEV PO DELAVCIH

Delodajalci so v mesecu februarju 2021 Zavodu sporočili 10.581 prostih delovnih mest oz. vrst dela, kar je 2,9 % več kot pretekli mesec in 6,6 % manj kot v februarju 2020. Največ prostih delovnih mest je bilo na voljo v predelovalnih dejavnostih, in sicer 2.332, sledijo pa gradbeništvo (2.126), druge raznovrstne poslovne dejavnosti (1.026), zdravstvo in socialno varstvo (997) ter izobraževanje (710).

Skupaj so delodajalci v prvih dveh mesecih letošnjega leta Zavodu sporočili 20.861 prostih delovnih mest, kar je za 12,1 % manj kot v enakem obdobju lani.

### Število sporočenih prostih delovnih mest v zadnjih 12 mesecih, februar 2021



Med 10.581 prostimi delovnimi mesti, ki so jih delodajalci v februarju sporočili Zavodu, jih je bilo 28,4 % (3.007 prostih delovnih mest) za nedoločen čas in kar 71,6 % (7.574 prostih delovnih mest) za določen čas. V spodnji tabeli prikazujemo sporočena prosta delovna mesta po poklicnih področjih:

Gradbeništvo, arhitektura, geodezija, prostorsko načrtovanje	2.315
Proizvodnja in tehnične storitve	1.169
Strojništvo, kovinarstvo, popravila vozil	1.032
Zdravstvo, nega, socialne storitve	883
Transport, logistika in skladiščenje	847
Elektrotehnika, elektronika, telekomunikacije	575
Osebnostne storitve in varovanje	513
Gostinstvo in turizem	457
Čiščenje in vzdrževanje	453
Izobraževanje in šport	443
Trgovina	227
Zakonodajalci in državni uradniki	210
Komerciala in marketing	202
Administracija	188
Kmetijstvo, vrtnarstvo, ribištvo, gozdarstvo	162
Predelava lesa, proizvodnja papirja, tiskarstvo	132
Računovodstvo in revizija	130
Prehrabena industrija, živilstvo, veterina	99
Biologija, kemija, živilska tehnologija, farmacija in okoljevarstvo	97
Upravljanje, svetovanje, vodenje, HR	85

---

Računalništvo, programiranje, IT	85
Bančništvo, finance in zavarovalništvo	83
Pravo in ekonomija	73
Družboslovje in humanistika	45
Tekstil, usnje	31
Kreativa, design	19
Umetnost in kultura	14
Rudarstvo, metalurgija, nafta in zemeljski plin	6
Matematika, fizika, geologija in meteorologija	4
Mediji in odnosi z javnostmi	2

---

## UKREPI APZ V LETU 2021

V ukrep Usposabljanje in izobraževanje v februarju 2021 beležimo 678 vključitev, v ukrep Spodbude za zaposlovanje 403 vključitve ter v ukrep Kreiranje delovnih mest 889 vključitev, v vse ukrepe APZ skupaj pa 1.970 vključitev. Največji delež vključitev v ukrepe APZ v februarju predstavljajo dolgotrajno brezposelni.

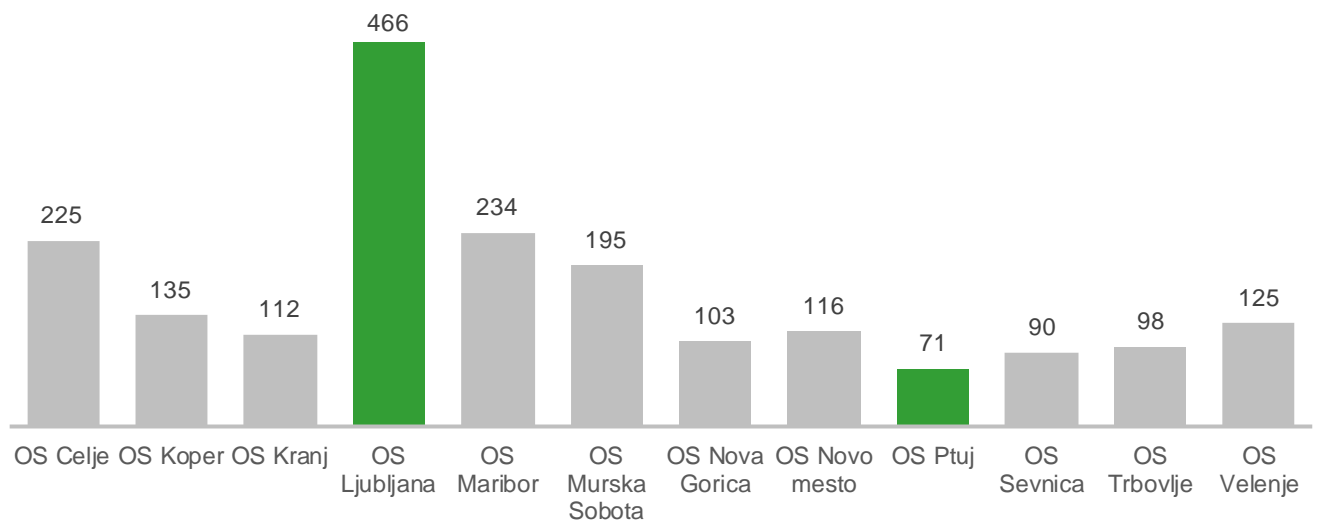
Skupaj je bilo v ukrepe APZ v prvih dveh mesecih letošnjega leta vključenih 3.239 oseb.

### Vključeni v ukrepe APZ po značilnih skupinah, februar 2021



Največ vključitev v februarju 2021 beležimo v naslednje programe: 4.1.1.1. Javna dela (745 vključitev), 3.1.1.9. Spodbujanje zaposlovanja - Zaposli.me (355 vključitev), 4.1.1.5. Javna dela Pomoč pri omilitvi posledic epidemije COVID 19 (129 vključitev), 1.1.1.1. Programi neformalnega izobraževanja in usposabljanja (111 vključitev) ter 1.1.1.4. Lokalni programi neformalnega izobraževanja in usposabljanja (109 vključitev).

### Vključeni v ukrepe APZ po območnih službah, februar 2021



Največ vključitev v prvih dveh mesecih 2021 beležimo v naslednje programe: 4.1.1.1. Javna dela (1.120 vključitev), 3.1.1.9. Spodbujanje zaposlovanja - Zaposli.me (567 vključitev), 4.1.1.5. Javna dela Pomoč pri omilitvi posledic epidemije COVID 19 (305 vključitev), 1.1.1.4. Lokalni programi neformalnega izobraževanja in usposabljanja (251 vključitev) ter 1.1.4.4. Usposabljanje na delovnem mestu - mladi (181 vključitev).

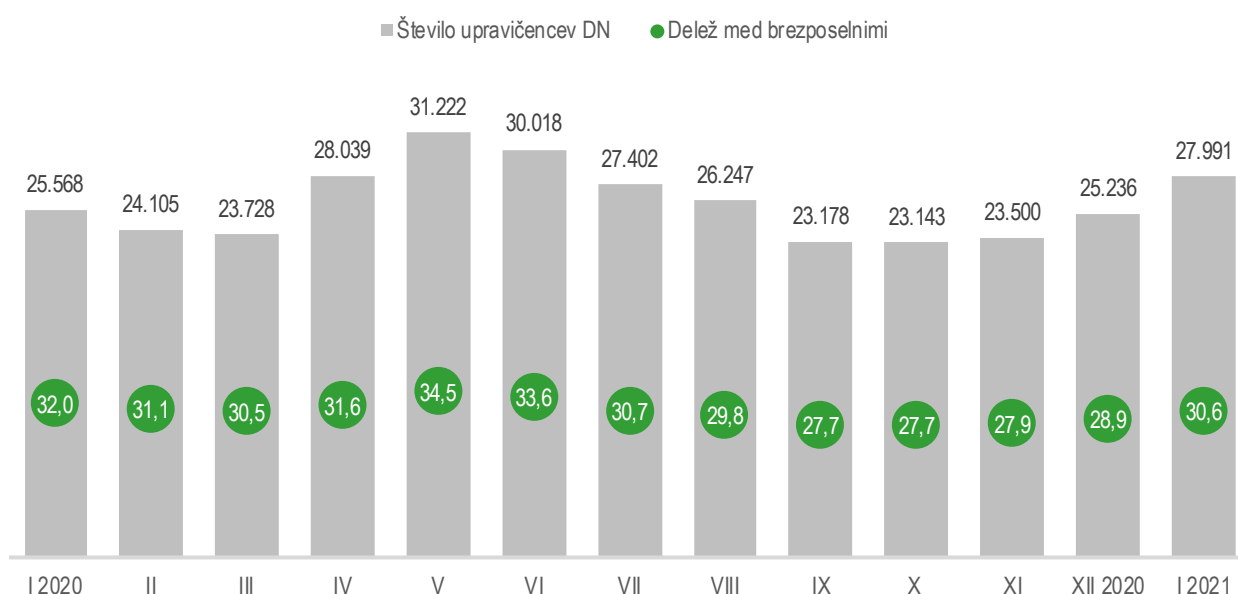
## PRAVICE IZ ZAVAROVANJA ZA PRIMER BREZPOSELNOSTI

Pravica iz zavarovanja za primer brezposelnosti je denarno nadomestilo. Januarja letos je denarno nadomestilo prejelo 27.991 brezposelnih oseb, kar je za 10,9 % več kot pretekli mesec in za 9,5 več kot januarja 2020. Delež prejemnikov denarnega nadomestila v skupni brezposelnosti je v januarju 2021 znašal 30,6 %.

Najnižji delež prejemnikov smo zabeležili v OS Ljubljana (26,8 %) in v OS Trbovlje (27,1 %), najvišjega pa v OS Kranj (41,6 %) ter v OS Velenje (38,3 %).

Januarja 2021 so upravičenci v povprečju prejeli 749,63 EUR bruto denarnega nadomestila. V povprečju so najvišja denarna nadomestila izplačali v OS Velenje (774,44 EUR bruto), v OS Novo mesto (761,72 bruto), najnižja nadomestila pa v OS Ptuj (711,38 EUR bruto) in v OS Koper (740,30 EUR bruto).

### Število prejemnikov DN in njihov delež med vsemi brezposelnimi, januar 2021



## ZAPOSLOVANJE IN DELO TUJCEV

V februarju 2021 je Zavod izdal 1.400 delovnih dovoljenj (65,1 % več kot pretekli mesec in 10,6 % manj kot februarja 2020). Največ delovnih dovoljenj je bilo izdanih za predelovalne dejavnosti, gradbeništvo in dejavnost prometa in skladiščenja. Glede na državljanstvo so bila vsa izdana delovna dovoljenja (1.400) za delavce iz držav z območja nekdanje SFRJ, in sicer za državljane Bosne in Hercegovine (1.243), državljane Srbije (154) in tri državljane Severne Makedonije.

V februarju 2021 je Zavod izdal 1.554 soglasij k enotnemu dovoljenju za prebivanje in delo v Sloveniji (1,3 % manj kot pretekli mesec in 24,9 % manj kot februarja 2020), od tega največ soglasij za zaposlitev (532). Največ soglasij je bilo izdanih za gradbeništvo, dejavnost prometa in skladiščenja, predelovalne dejavnosti ter strokovne, znanstvene in tehnične dejavnosti. Glede na državljanstvo je bilo največ soglasij k ED izdanih za državljane Kosova (813), Srbije (324) in Severne Makedonije (180).

**SLOVARČEK KLJUČNIH IZRAZOV**

Registrirane brezposelne osebe	ISKALCI ZAPOSLOTVE, KI NISO V DELOVNEM RAZMERJU, NISO SAMOZAPOSLENI, NISO POSLOVODNE OSEBE V OSEBNI DRUŽBI IN ENOOSEBNI DRUŽBI Z OMEJENO ODGOVORNOSTJO TER ZAVODU, NISO KMETJE, NISO UPOKOJENCI, NIMAJO STATUSA DIJAKA, VAJENCA, ŠTUDENTA ALI UDELEŽENCA IZOBRAŽEVANJA ODRASLIH, MLAJŠEGA OD 26 LET, SO ZMOŽNI ZA DELO, SO PRIJAVLJENI NA ZRSZ, AKTIVNO IŠČEJO ZAPOSLOTIV IN SO PRIPRAVLJENI SPREJETI USTREZNO OZIROMA PRIMERNO ZAPOSLOTIV, KATERO JIM PONUDI ZRSZ ALI DRUG IZVAJALEC STORITVE POSREDOVANJA ZAPOSLOTIV. ZA ZAPOSLOTIV SO ZMOŽNE BREZPOSELNE OSEBE OD DOPOLNJNIH 15 DO 65 LET STAROSTI, PRI KATERIH NI PRIŠLO DO POPOLNE NEZMOŽNOSTI ZA DELO PO PREDPISIH O POKOJNINSKEM IN INVALIDSKEM ZAVAROVANJU ALI PO PREDPISIH O ZAPOSLOTIVNI REHABILITACIJI IN ZAPOSLOVANJU INVALIDOV.
Novoprijavljene brezposelne osebe	ISKALCI ZAPOSLOTVE, KI SO SE V PRIKAZANEM OBDOBJU NA NOVO PRIJAVILI NA ZRSZ IN PRIDOBILI STATUS BREZPOSELNE OSEBE. GRE ZA OSEBE, KI SO SE PRIJAVILE ZATO, KER IŠČEJO PRVO ZAPOSLOTIV, ZA OSEBE, KI JIM JE PRENEHALO DELOVNO RAZMERJE IN IŠČEJO NOVO ZAPOSLOTIV, ALI ZA OSEBE, KI ZAPOSLOTIV IŠČEJO PO NEAKTIVNOSTI.
Odjavljene brezposelne osebe	OSEBE, KI JIH JE V PRIKAZANEM OBDOBJU ZRSZ ODJAVIL IZ EVIDENCE BREZPOSELNIH OSEB. NAJPOMEMBNEJŠI RAZLOG ODJAVE JE ZAPOSLOTIV OZ. SAMOZAPOSLOTIV, OSEBA PA JE LAHKO ODJAVLJENA TUDI ZARADI PREHODA V NEAKTIVNOST (UPOKOJITVE, PRIČETKA REDNEGA ŠOLANJA IPD.), ZARADI KRŠITVE OBVEZNOSTI (ODKLONITVE USTREZNE ALI PRIMERNE ZAPOSLOTIV, NEPRIZADEVANJA ZA ZAPOSLOTIV IPD.), ZARADI PRIJAVE V DRUGE EVIDENCE ZRSZ (V EVIDENCO OSEB, VKLJUČENIH V PROGRAME AKTIVNE POLITIKE ZAPOSLOVANJA, V EVIDENCO OSEB, KI SO ZAČASNO NEZAPOSLLJIVE) ALI NA LASTNO ŽELJO, ZRSZ PA JO PRENEHA VODITI V EVIDENCI TUDI IZ DRUGIH RAZLOGOV, KOT JE NPR. PRESELITEV V TUJINO. PODATKI O ODJAVLJENIH OSEBAH NE VKLJUČUJEJO PODATKOV O PRESELITVAH MED POSAMEZNIMI OBMOČNIMI SLUŽBAMI ZRSZ.
Brezposelni mladi	BREZPOSELNE OSEBE, STARE OD 15 DO VKLJUČNO 29 LET IN 364 DNI
Brezposelni starejši	BREZPOSELNE OSEBE, STARE 50 LET ALI VEČ
Nižje izobraženi brezposelni	BREZPOSELNE OSEBE S 1. ALI 2. RAVNJO IZOBRAZBE
Iskalci prve zaposlitve	BREZPOSELNE OSEBE, KI IŠČEJO PRVO ZAPOSLOTIV
Dolgotrajno brezposelni	BREZPOSELNE OSEBE, KI SO NA ZRSZ PRIJAVLJENE ENO LETO ALI VEČ
Izrazito dolgotrajno brezposelni	BREZPOSELNE OSEBE, KI SO NA ZRSZ PRIJAVLJENE DVE LETI ALI VEČ
Trajno presežni delavci in stečajniki	BREZPOSELNE OSEBE, KI SO SE NA ZRSZ PRIJAVILE PO ODPOVEDI POGODBE O ZAPOSLOTIV IZ POSLOVNIH RAZLOGOV, PO ODPOVEDI POGODBE V PRIMERU POTRJENE PRISILNE PORAVNAVE, ZARADI STEČAJA ALI LIKVIDACIJE DELODAJALCA
Invalidi	BREZPOSELNI INVALIDI PO ŠIFRANTU NA OSNOVI NAVODILA IZ UR. LISTA RS, ŠT 10/2005: INVALIDI PO ZZRZI IN ZUZIO, DELOVNI INVALIDI II. OZ. III. KATEGORIJE, INVALIDNE OSEBE S PRIZNANO TELESNO OKVARO, VOJAŠKI INVALIDI, KATEGORIZIRANI MLADOSTNIKI, INVALIDI, KI SO PRIDOBILI STATUS INVALIDA PO PREDPISIH DRŽAV ČLANIC EU
Evidenca začasno nezaposljivih	EVIDENCO ZAČASNO NEZAPOSLLJIVIH OSEB VZPOSTAVI ZAVOD PO URADNI DOLŽNOSTI NA PODLAGI POSTOPKA PO 117. ČLENU ZUTD. V TEJ EVIDENCI SE VODI OSEBE, ZA KATERE SE SKLADNO Z 9. ČLENOM ZUTD UGOTОВI, DA SO ZAČASNO NEZAPOSLLJIVE ZARADI TEŽAV Z ODVISNOSTJO, Z DUŠEVNIM ZDRAVJEM OZ. ZARADI VEČJIH SOCIALNIH ALI DRUGIH TEŽAV. ZAČASNA NEZAPOSLLJIVOST IZ NAVEDENIH RAZLOGOV TER PRAVICE IN OBVEZNOSTI TAKE OSEBE SE OPREDELIO V ZAPOSLOTIVNEM NAČRTU BREZPOSELNE OSEBE. PODLAGA JE MNENJE MEDINSTITUCIONALNE KOMISIJE SODELAVCEV ZAVODA IN CSD O OBSTOJU TEŽAV TER MOŽNIH UKREPOV ZA NJIHOVO RAZREŠITEV IN ZA IZBOLJŠANJE ZAPOSLOTIVNIH MOŽNOSTI

Aktivno prebivalstvo	DELOVNO AKTIVNO PREBIVALSTVO IN REGISTRIRANE BREZPOSELNE OSEBE. PRIKAZUJEMO PODATKE, KOT JIH OBJAVLJA STATISTIČNI URAD REPUBLIKE SLOVENIJE (SURŠ)
Delovno aktivno prebivalstvo	ZAPOSLENE IN SAMOZAPOSLENE OSEBE. VIR PODATKOV (RAZEN O KMETIH) JE STATISTIČNI REGISTER DELOVNO AKTIVNEGA PREBIVALSTVA (SRDAP). VIR PODATKOV O KMETIH JE AKTIVNO IN NEAKTIVNO PREBIVALSTVO (ANP)
Stopnja registrirane brezposelnosti	ODSTOTNI DELEŽ REGISTRIRANIH BREZPOSELNIH OSEB V AKTIVNEM PREBIVALSTVU. STOPNJA REGISTRIRANE BREZPOSELNOSTI PO OBMOČNIH SLUŽBAH ZRSZ JE PRIKAZANA GLEDE NA STALNO PREBIVALIŠČE DELOVNO AKTIVNIH PREBIVALCEV IN REGISTRIRANIH BREZPOSELNIH OSEB
Prosta delovna mesta oz. vrste del (PDM)	<p>ZAKON O SPREMEMBAH IN DOPOLNITVAH ZAKONA O UREJANJU TRGA DELA (ZUTD-A) JE UKINIL OBVEZNO PRIJAVO PDM PRI ZAVODU; PO ZAKONU O DELOVNIH RAZMERNOSTI ŠE VEDNO OBVEZNA OSTAJA OBJAVA.</p> <p>OD 12. 4. 2013 NAPREJ SO ZATO V PODATKIH ZAJETA LE PDM, KATERA DELODAJALCI MORAJO (JAVNI SEKTOR, GOSPODARSKE DRUŽBE V VEČINSKI LASTI DRŽAVE) ALI ŽELIJO (ZASEBNI SEKTOR) OBJAVITI NA ZAVODU. POLEG TEGA PA TUDI PDM, PRI KATERIH DELODAJALCI SODELUJEJO Z ZAVODOM PRI ISKANJU KANDIDATOV ALI ŽELIJO IZDAJO OBVESTILA O OBSTOJU USTREZNIH KANDIDATOV PRED IZDAJO DELOVNEGA DOVOLJENJA ZA TUJCE, OBJAVO PA SO ZAGOTOVILI SAMI.</p> <p>PODATKI O PROSTIH DELOVNIH MESTIH OD JANUARJA 2018, KO SE JE PRIČEL UPORABLJATI NOVI PRAVILNIK O NAČINU SPOROČANJA PODATKOV O PROSTEM DELOVNEM MESTU ALI VRSTI DELA ZAVODU RS ZA ZAPOSLOVANJE, JAVNI OBJAVI TER POSTOPKU POSREDOVANJA ZAPOSLOVANJA, NISO VEČ PRIMERLJIVI S PODATKI IZ PREJŠNJIH LET.</p>
Aktivna politika zaposlovanja	<p>AKTIVNA POLITIKA ZAPOSLOVANJA JE EDEN OD UKREPOV, S KATERIM LAHKO DRŽAVA NA TRGU DELA PRISPEVA K POVEČEVANJU ZAPOSLENOSTI IN TAKO ZMANJŠEVANJU BREZPOSELNOSTI.</p> <p>PODROBNEJE O PROGRAMIH AKTIVNE POLITIKE ZAPOSLOVANJA V KATALOGU UKREPOV APZ: <a href="http://www.mdds.gov.si/si/zakonodaja_in_dokumenti/pomembni_dokumenti/">HTTP://WWW.MDSSZ.GOV.SI/SI/ZAKONODAJA_IN_DOKUMENTI/POMEMBNI_DOKUMENTI/</a>.</p>
Prejemniki denarnega nadomestila	<p>ŠTEVILO BREZPOSELNIH OSEB, KI SO, SKLADNO Z ZAKONOM O UREJANJU TRGA DELA, ZA PRIKAZANO OBDOBJE, PREJELE DENARNO NADOMESTILO ZA ČAS BREZPOSELNOSTI.</p> <p>IZPLAČANO DENARNO NADOMESTILO NE MORE BITI NIŽJE OD 350 EUR IN NE VIŠJE OD 892,50 EUR BRUTO. POGOJI ZA UVELJAVITEV PRAVICE DO DENARNEGA NADOMESTILA, ROKI ZA UVELJAVITEV, VIŠINA, TRAJANJE, MIROVANJE, PRENEHANJE, ZNIŽANJE DENARNEGA NADOMESTILA SO DOLOČENI V ZAKONU O UREJANJU TRGA DELA (URADNI LIST RS, ŠT. 80/2010), ZAKONU ZA URAVNOTEŽENJE JAVNIH FINANC (URADNI LIST RS, ŠT. 40/2012) TER V ZAKONU O SPREMEMBAH IN DOPOLNITVAH ZAKONA O UREJANJU TRGA DELA (URADNI LIST RS, ŠT. 21/2013)</p>
Delovna dovoljenja	<p>PODATKI SE NANAŠAJO NA ZAKON O ZAPOSLOVANJU IN DELU TUJCEV (ZZDT-1) IN NE VKLJUČUJEJO PODATKOV O ENOTNIH DOVOLJENJIH ZA PREBIVANJE IN DELO PO ZAKONU O ZAPOSLOVANJU, SAMOZAPOSLOVANJU IN DELU TUJCEV (ZZSDT)</p>
Izdana soglasja k enotnemu dovoljenju za prebivanje in delo v Sloveniji	<p>OD 1. 9. 2015 SE UPORABLJA ZAKON O ZAPOSLOVANJU, SAMOZAPOSLOVANJU IN DELU TUJCEV (ZZSDT, URADNI LIST RS, 47/2015), KI TEMELJI NA EVROPSKI DIREKTIVI. UVEDEL JE ENOTNO DOVOLJENJE ZA PREBIVANJE IN DELO, KI TUJCEM IZ TRETJIH DRŽAV OMOGOČA VSTOP V NAŠO DRŽAVO TER ZAČASNO BIVANJE, ZAPOSLOVANJE IN DELO V SLOVENIJI. DOVOLJENJE V ENOTNEM POSTOPKU IZDAJO UPRAVNE ENOTE, ZAVOD RS ZA ZAPOSLOVANJE PA ZANJ IZDA SOGLASJE, ČE SO IZPOLNjeni VSI ZAKONSKI POGOJI ZA POSAMEZNO VRSTO SOGLASJA.</p>

**METODOLOŠKA POJASNILA**

Če pod tabelami viri niso navedeni, gre za podatke Zavoda Republike Slovenije za zaposlovanje (v nadaljevanju: ZRSZ).

POSAMEZNE OBMOČNE SLUŽBE ZRSZ OBSEGAJO NASLEDNJE URADE ZA DELO<sup>2</sup>:

Območna služba (OS):	URADI ZA DELO (UD):
Celje	CELJE, LAŠKO, SLOVENSKE KONJICE, ŠENTJUR, ŠMARJE PRI JELŠAH, ŽALEC
Koper	ILIRSKA BISTRICA, IZOLA, KOPER, PIRAN, POSTOJNA, SEŽANA
Kranj	JESENICE, KRANJ, RADOVLJICA, ŠKOFJA LOKA, TRŽIČ
Ljubljana	CERKNICA, DOMŽALE, GROSUPLJE, KAMNIK, KOČEVJE, LJUBLJANA, LOGATEC, RIBNICA, VRHNIKA
Maribor	LENART, MARIBOR, PESNICA, RUŠE, SLOVENSKA BISTRICA
Murska Sobota	GORNJA RADGONA, LENDAVA, LJUTOMER, MURSKA SOBOTA
Nova Gorica	AJDOVŠČINA, IDRIJA, NOVA GORICA, TOLMIN
Novo mesto	ČRNOMELJ, METLIKA, NOVO MESTO, TREBNJE
Velenje	DRAVOGRAD, MOZIRJE, RADLJE OB DRAVI, RAVNE NA KOROŠKEM, SLOVENJ GRADEC, VELENJE
Sevnica	BREŽICE, KRŠKO, SEVNICA
Ptuj	ORMOŽ, PTUJ
Trbovlje	HRASTNIK, LITIJA, TRBOVLJE, ZAGORJE

Urad za delo  
(UD)/Območna služba  
(OS)

PODATKI O REGISTRIRANIH BREZPOSELNIH OSEBAH PO UD/OS SE NANAŠAJO NA UD/OS PRIJAVE BREZPOSELNE OSEBE; OD 1. 1. 2011 SE LAHKO OSEBE PRIJAVIJO PRI KATEREM KOLI URADU ZA DELO ZRSZ; PODATKI O PROSTIH DELOVNIH MESTIH OZ. PROSTIH DELIH PO UD/OS SE NANAŠAJO NA UE OZ. UD/OS PROSTEGA DELA.

Občina

PODATKI O REGISTRIRANIH BREZPOSELNIH OSEBAH PO OBČINAH SE NANAŠAJO NA OBČINO STALNEGA BIVALIŠČA BREZPOSELNE OSEBE.

Statistična regija

PODATKI O REGISTRIRANI BREZPOSELNOSTI PO STATISTIČNIH REGIJAH SE NANAŠAJO NA STATISTIČNO REGIJO STALNEGA BIVALIŠČA BREZPOSELNE OSEBE.

Vir uporabljenih ikon je Flaticon (<https://www.flaticon.com/>), infografični prikazi so ustvarjeni v orodju Infogram (<https://infogram.com>).

<sup>2</sup> Uradi za delo se ujemajo z upravnimi enotami.

Izdaja: Zavod Republike Slovenije za zaposlovanje, Rožna dolina c. IX/6, Ljubljana,  
tel. št.: 01 47 90 900, fax: 01 47 90 262

Za izdajatelja: Mitja Bobnar, generalni direktor

Oblikoval in uredil: Štabne službe, DP Analitika

Datum izdaje: Marec 2021

Internet URL naslov: <http://www.ess.gov.si>

ISSN 1318-3451

Mesečne informacije so objavljene na spletni strani ZRSZ:  
[http://www.ess.gov.si/trg\\_dela/publicistika/mesecne\\_informacije](http://www.ess.gov.si/trg_dela/publicistika/mesecne_informacije)

*Uporaba in objava podatkov je dovoljena le z navedbo vira!*