

# Mesečne informacije MAREC 2021

LETNIK 28, ŠTEVILKA 3

M  
A  
R  
E  
C

# Mesečne informacije

82.638 registriranih brezposelnih oseb

4.569 na novo  
prijavljenih




9.982  
odjavljenih



11.762 sporočenih delovnih mest

## Struktura brezposelnosti



2.613 vključitev v programe APZ



25.429 prejemnikov denarnega nadomestila (feb. 21)



1.329 izdanih dovoljenj za delavce iz tujine

2.046 izdanih soglasij k ED za prebivanje in delo v SLO

2  
0  
2  
1

## KAZALO

O TRGU DELA NA KRATKO .....	4
PREGLED TEKOČIH GIBANJ NA TRGU DELA IN AKTIVNOSTI ZAVODA.....	5
SLOVARČEK KLJUČNIH IZRAZOV .....	13
METODOLOŠKA POJASNILA .....	15

**O TRGU DELA NA KRATKO...**

	I 2021	II 2021	III 2021
<b>NOVOPRIJAVLJENI BREZPOSELNI</b>			
- v mesecu	10.510	4.766	4.569
- kumulativa od 1. 1. do konca meseca	10.510	15.276	19.845
<b>ODJAVE IZ EVIDENCE BREZPOSELNIH</b>			
- v mesecu	6.294	8.214	9.982
- kumulativa od 1. 1. do konca meseca	6.294	14.508	24.490
<b>BREZPOSELNI, VKLJUČENI V ZAPOSILITEV</b>			
- v mesecu	4.611	6.657	7.971
- od tega, zaposlitve mladih	1.459	1.884	2.256
- od tega, zaposlitve starejših	803	1.484	1.679
- od tega, zaposlitve nižje izobraženih	1.104	1.104	2.465
- od tega, zaposlitve dolgotrajno brezposelnih	598	992	1.298
- kumulativa od 1. 1. do konca meseca	4.611	11.268	19.239
<b>REGISTRIRANA BREZPOSELNOST</b>			
- stanje ob koncu meseca	91.499	88.051	82.638
- povprečje v obdobju	91.499	89.775	87.396
- indeks stanje ob koncu meseca / predhodni mesec	104,8	113,6	93,9
- indeks stanje ob koncu meseca / isti mesec predhodnega leta	114,6	113,6	106,1
<b>STRUKTURA REGISTRIRANE BREZPOSELNOSTI (v %)</b>			
- ženske	49,9	50,2	51,2
- stečajniki in trajno presežni delavci	21,8	21,6	21,3
- iskalci prve zaposlitve	13,8	13,9	14,4
- mladi	20,6	20,2	19,8
- starejši	35,6	36,0	36,7
- nižje izobraženi	31,6	31,6	31,3
- dolgotrajno brezposelni	45,1	46,9	50,8
- invalidi	13,8	14,0	14,6
<b>STOPNJA REGISTRIRANE BREZPOSELNOSTI (v %)</b>			
- v mesecu	9,4	9,0	...
- povprečje obdobja	9,4	9,2	...
<b>DELOVNO AKTIVNO PREBIVALSTVO</b>			
- v mesecu	881.817	885.832	...
- povprečje obdobja	881.817	883.825	...
<b>SPOROČENA PROSTA DELOVNA MESTA</b>			
- v mesecu	10.280	10.581	11.762
- kumulativa od 1. 1. do konca meseca	10.280	20.861	32.623
<b>VKLJUČITVE V PROGRAME AKTIVNE POLITKE ZAPOSLOVANJA</b>			
- v mesecu	1.269	1.970	2.613
- kumulativa od 1. 1. do konca meseca	1.269	3.239	5.852
<b>PREJEMNIKI DN</b>			
- v mesecu	27.991	25.429	...
- povprečje obdobja	27.991	26.710	...
- delež prejemnikov DN od vseh brezposelnih (v %), v mesecu	30,6	28,9	...
<b>IZDANA DELOVNA DOVOLJENJA ZA ZAPOSILITEV TUJCEV</b>			
- v mesecu	848	1.400	1.329
- kumulativa od 1. 1. do konca meseca	848	2.248	3.577
<b>IZDANA SOGLASJA K ED ZA PREBIVANJE IN DELO V SLOVENIJI</b>			
- v mesecu	1.575	1.554	2.046
- kumulativa od 1. 1. do konca meseca	1.575	3.129	5.175

**PREGLED TEKOČIH GIBANJ NA TRGU DELA IN AKTIVNOSTI ZAVODA****REGISTRIRANA BREZPOSELNOST**

Ob koncu marca je bilo registriranih 82.638 brezposelnih, kar je za 5.413 oseb manj kot januarja in 6,1 % več kot pred enim letom.

V marcu 2020 se je v evidenco brezposelnih pri Zavodu na novo prijavilo 4.569 oseb (od tega 2.363 žensk), kar je 41,8 % manj kot marca lani ter 4,1 % manj kot pretekli mesec.

Novoprijavljenih iskalcev prve zaposlitve je bilo marca letos 478, zaradi izteka zaposlitve za določen čas se je na novo prijavilo 2.196 oseb, zaradi stečaja ali iz poslovnih razlogov pa se je prijavilo 988 oseb.

**Prijave in odjave iz evidence brezposelnosti**

	I-III 2020	I-III 2021	Indeks I-III 2021 / I-III 2020
<b>PRIJAVE, SKUPAJ</b>	24.308	19.845	81,6
od tega, iskalci prve zaposlitve	1.695	1.364	80,5
od tega, mladi	6.496	5.243	80,7
od tega, starejši	6.181	5.453	88,2
od tega, nižje izobraženi	7.080	6.181	87,3
od tega, iztek zaposlitve za določen čas	13.112	11.337	86,5
<b>ODJAVE, SKUPAJ</b>	21.745	24.490	112,6
Zaposlitve	16.566	19.239	116,1
od tega, iskalci prve zaposlitve	1.652	1.666	100,8
od tega, mladi	4.693	5.599	119,3
od tega, starejši	3.597	3.966	110,3
od tega, nižje izobraženi	4.713	5.444	115,5
od tega, dolgotrajno brezposelni	2.610	2.888	110,7
Prehod v neaktivnost	2.396	2.315	96,6
od tega, upokojitve	1.305	1.254	96,1
od tega, redno šolanje	294	145	49,3
Kršitev obveznosti	792	228	28,8
Oseba se je sama odjavila	1.208	947	78,4
Prijava v druge evidence	254	907	357,1
Drugo	529	854	161,4

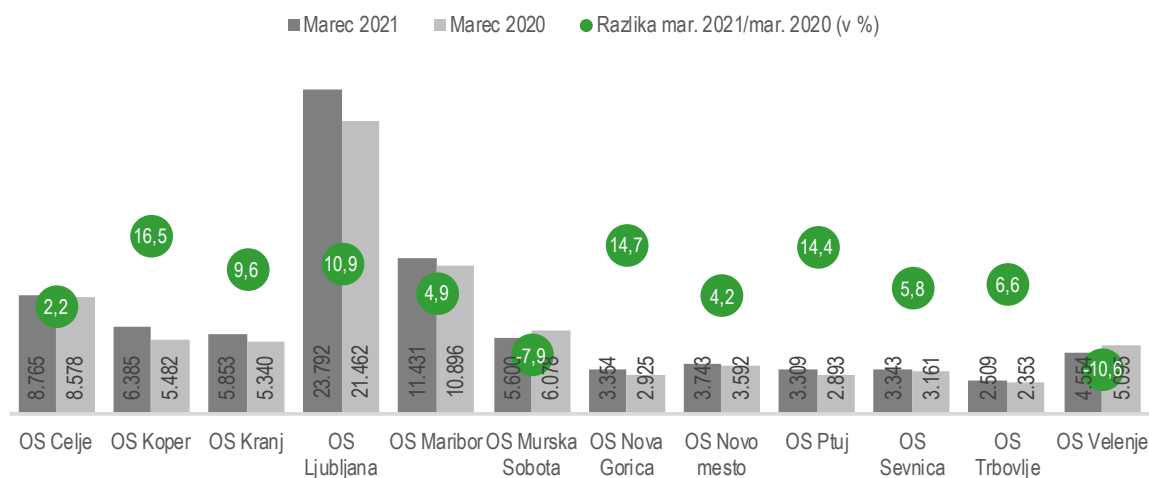
V marcu 2021 se je iz evidence brezposelnih odjavilo 9.982 oseb, kar je 33,5 % več kot v marcu 2020 ter 21,5 % več kot pretekli mesec. Največ se jih je odjavilo zaradi zaposlitve, in sicer 7.971 oseb, kar predstavlja 79,9 % vseh odjav iz brezposelnosti.

Med neaktivne je prešlo 806 oseb, več kot polovica od teh zaradi upokojitve. Zavod je v marcu 2021 zaradi kršitve obveznosti odjavil 78 oseb, 359 oseb pa je bilo prenesenih v evidenco začasno nezaposljivih.

**GIBANJE REGISTRIRANE BREZPOSELNOSTI**


Konec marca je bilo pri Zavodu prijavljenih 82.638 brezposelnih oseb. Brezposelnost se je v primerjavi z marcem 2020 povečala za 6,1 %, v primerjavi s preteklim mesecem pa se je zmanjšala za 5.413 oseb.

## Število registriranih brezposelnih oseb po OS ter primerjava stanja v marcu 2021 glede na marec 2020



Primerjava z marcem lani pokaže, da je marca letos več brezposelnih v skoraj vseh območnih službah (razen v OS Murska Sobota in OS Velenje), najbolj pa se je število brezposelnih povečalo v OS Koper (+ 16,5 %), OS Nova Gorica (+14,7 %) in v OS Ptuj (14,4 %).

## Struktura brezposelnosti, marec 2021

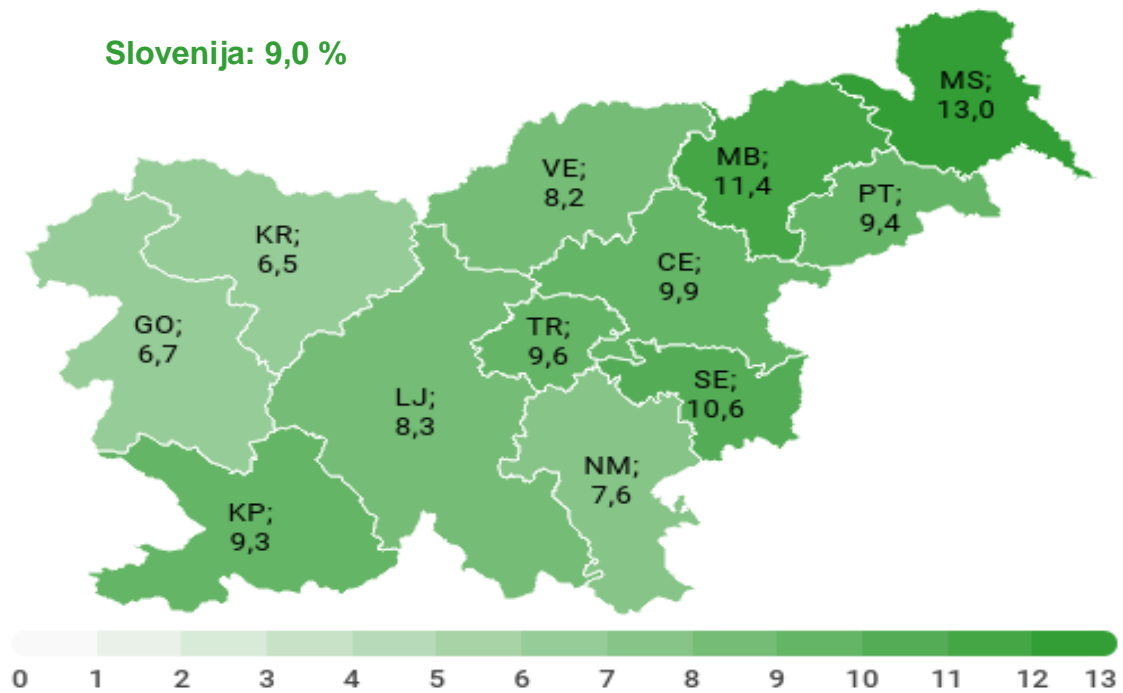


Struktura brezposelnih se v primerjavi s prejšnjim mesecem ni bistveno spremenila, občutneje se je povečal le delež dolgotrajno brezposelnih in brezposelnih žensk, nekoliko pa tudi deleža brezposelnih oseb z invalidnostjo in brezposelnih starejših (50 let ali več).

## STOPNJA REGISTRIRANE BREZPOSELNOSTI



Stopnja registrirane brezposelnosti<sup>1</sup> v Sloveniji se je v januarju 2021 glede na mesec poprej znižala za 0,4 odstotne točke, in sicer je znašala 9,0 %.

### Stopnje registrirane brezposelnosti v %, po OS Zavoda, februar 2021



Februarja 2021 je bila najvišja stopnja brezposelnosti v OS Murska Sobota, kjer je bilo brez zaposlitve 13,0 % aktivnega prebivalstva, kar je sicer za 0,8 odstotne točke manj kot pretekli mesec. Najnižja stopnja brezposelnosti je bila v OS Kranj (6,5 %), kar je za 0,3 odstotne točke manj kot pretekli mesec.

### Stopnja registrirane brezposelnosti po različnih skupinah (v %), februar 2021

		
Ženske: <b>10,0</b>	Dolgotrajno brezposelni: <b>4,2</b>	15-24 let: <b>17,3</b>
Moški: <b>8,3</b>	Izrazito dolgotrajno brezposelni: <b>2,5</b>	25-29 let: <b>10,6</b>
		30-34 let: <b>8,6</b>
		35-39 let: <b>7,4</b>
		40-44 let: <b>6,8</b>
		45-49 let: <b>6,4</b>
		50-54 let: <b>7,0</b>
		55-59 let: <b>11,7</b>
		60+ let: <b>15,5</b>

<sup>1</sup> Vir podatkov o delovno aktivnem prebivalstvu je Statistični urad RS (SURS).  
Vir podatkov o registrirani brezposelnosti pa je Zavod RS za zaposlovanje (ZRSZ).

Stopnja registrirane brezposelnosti se je v primerjavi s predhodnim mesecem (januar 2021) znižala v vseh območnih službah, in sicer najbolj v OS Murska Sobota (-0,8 odstotne točke), precej tudi v OS Velenje (-0,6 % odstotne točke) in še OS Maribor (-0,5 odstotne točke). Nekaj manj se je znižala v OS Sevnica, OS Ptuj, OS Trbovlje in OS Celje (-0,4 odstotne točke) ter OS Novo mesto, OS Kranj, in OS Ljubljana (-0,3 odstotne točke). Najmanj, za -0,2 odstotne točke se je stopnja registrirane brezposelnosti znižala v OS Nova Gorica in OS Koper.

## DELOVNO AKTIVNO PREBIVALSTVO

**Februarja 2021** je bilo po podatkih Statističnega urada RS v Sloveniji 885.832 delovno aktivnih. Število delovno aktivnega prebivalstva se je povečalo za 4.015 oseb, število brezposelnih pa se je v februarju zmanjšalo za 3.448 oseb oz. 3,8 % glede na januar 2021. V februarju je bilo tako 885.832 delovno aktivnih ter 88.051 registriranih brezposelnih oseb.

Število delovno aktivnih se je v februarju 2021 glede na mesec poprej najbolj povečalo v gradbeništvu (+1.117 oseb), v predelovalnih dejavnostih (+1.083 oseb) in v izobraževanju (+642 oseb). Na drugi strani se je število delovno aktivnih zmanjšalo v nekaj dejavnostih, najbolj v gostinstvu (-110 oseb) in trgovini, vzdrževanju in popravilih motornih vozil (-31 oseb).

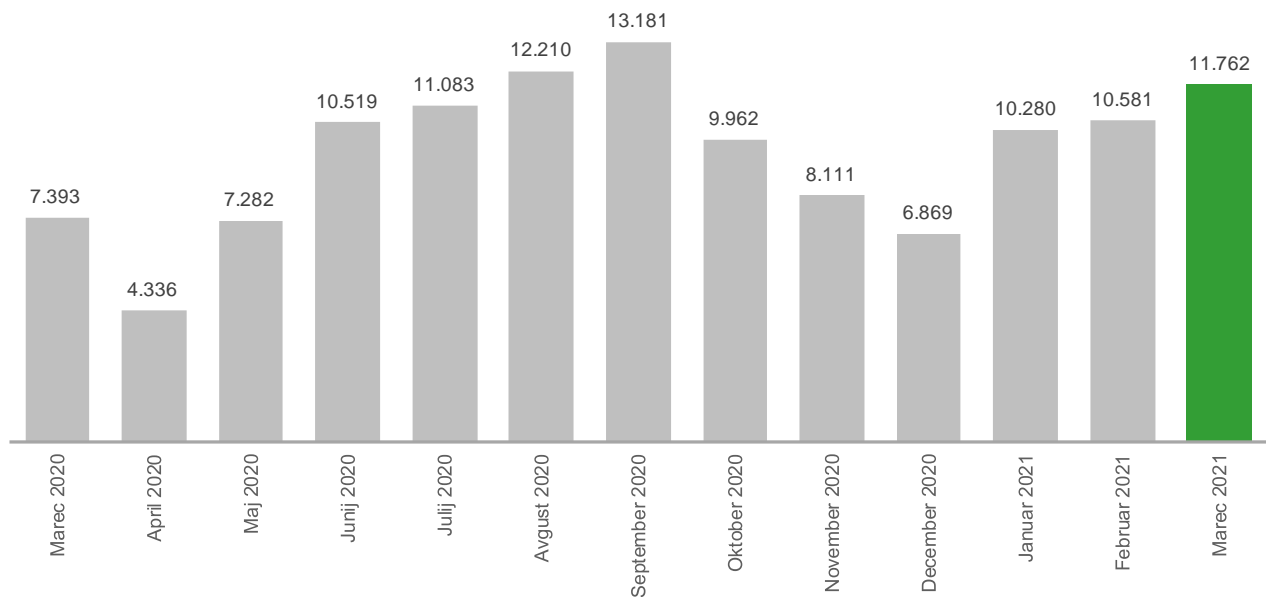


## POVPRAŠEVANJE DELODAJALCEV PO DELAVCIH

Delodajalci so v mesecu marcu 2021 Zavodu sporočili 11.762 prostih delovnih mest oz. vrst dela, kar je 11,2 % več kot pretekli mesec in 59,1 % več kot v marcu 2020. Največ prostih delovnih mest je bilo na voljo v predelovalnih dejavnostih, in sicer 2.461, sledijo pa gradbeništvo (2.017), druge raznovrstne poslovne dejavnosti (1.370), zdravstvo in socialno varstvo (997) ter trgovina, vzdrževanje in popravila motornih vozil (807).

Skupaj so delodajalci v prvih treh mesecih letošnjega leta Zavodu sporočili 32.623 prostih delovnih mest, kar je za 4,8 % več kot v enakem obdobju lani.

### Število sporočenih prostih delovnih mest v zadnjih 12 mesecih, marec 2021



Med 11.762 prostimi delovnimi mesti, ki so jih delodajalci v marcu sporočili Zavodu, jih je bilo 31,4 % (3.695 prostih delovnih mest) za nedoločen čas in kar 68,6 % (8.067 prostih delovnih mest) za določen čas. V spodnji tabeli prikazujemo sporočena prosta delovna mesta po poklicnih področjih:

Gradbeništvo, arhitektura, geodezija, prostorsko načrtovanje	2.153
Strojništvo, kovinarstvo, popravila vozil	1.208
Zdravstvo, nega, socialne storitve	1.112
Transport, logistika in skladiščenje	1.090
Proizvodnja in tehnične storitve	1.060
Čiščenje in vzdrževanje	636
Elektrotehnika, elektronika, telekomunikacije	619
Gostinstvo in turizem	618
Izobraževanje in šport	442
Osebne storitve in varovanje	438
Trgovina	365
Administracija	260
Predelava lesa, proizvodnja papirja, tiskarstvo	208
Zakonodajalci in državni uradniki	206
Komerciala in marketing	184
Računovodstvo in revizija	156
Kmetijstvo, vrtnarstvo, ribištvo, gozdarstvo	152

---

Bančništvo, finance in zavarovalništvo	128
Upravljanje, svetovanje, vodenje, HR	124
Prehrambena industrija, živilstvo, veterina	119
Računalništvo, programiranje, IT	116
Biologija, kemija, živilska tehnologija, farmacija in okoljevarstvo	109
Pravo in ekonomija	107
Družboslovje in humanistika	47
Rudarstvo, metalurgija, nafta in zemeljski plin	27
Tekstil, usnje	22
Umetnost in kultura	17
Kreativa, design	15
Mediji in odnosi z javnostmi	14
Matematika, fizika, geologija in meteorologija	10

---

## UKREPI APZ V LETU 2021

V ukrep Usposabljanje in izobraževanje v marcu 2020 beležimo 1.388 vključitev, v ukrep Spodbude za zaposlovanje 645 vključitev ter v ukrep Kreiranje delovnih mest 580 vključitev, v vse ukrepe APZ skupaj pa 2.613 vključitev. Največji delež vključitev v ukrepe APZ v marcu predstavljajo dolgotrajno brezposelni.

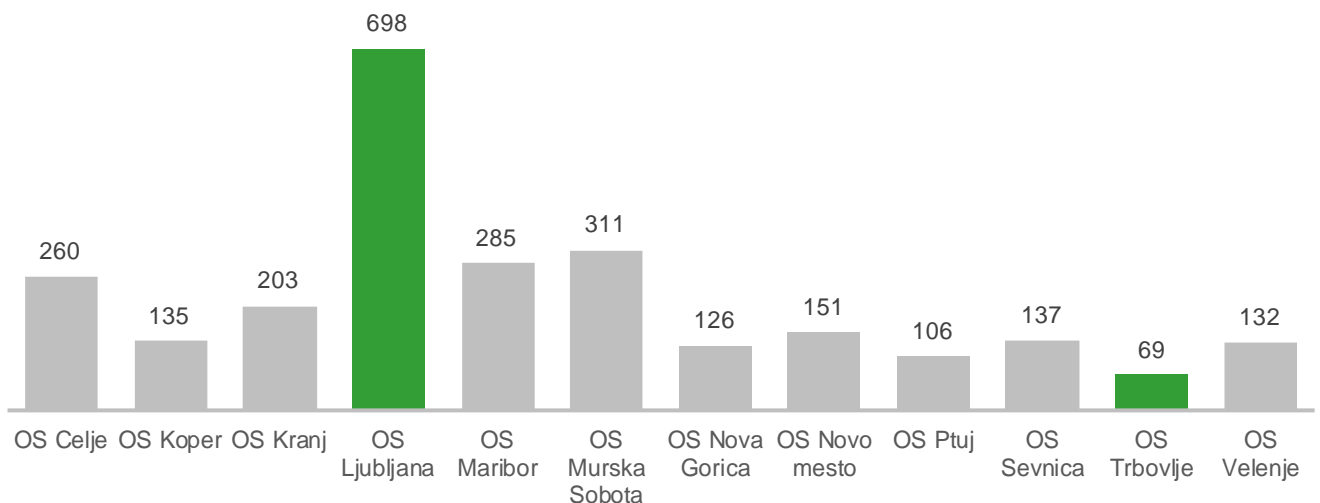
Skupaj je bilo v ukrepe APZ v prvih treh mesecih letošnjega leta vključenih 5.582 oseb.

### Vključeni v ukrepe APZ po značilnih skupinah, marec 2021



Največ vključitev v marcu 2021 beležimo v naslednje programe: 4.1.1.1. Javna dela (492 vključitev), 3.1.1.9. Spodbujanje zaposlovanja - Zaposli.me (474 vključitev), 1.1.1.4. Lokalni programi neformalnega izobraževanja in usposabljanja (401 vključitev), 1.1.1.1. Programi neformalnega izobraževanja in usposabljanja (242 vključitev) ter 1.1.1.3. Programi neformalnega izobraževanja in usposabljanja za mlade (206 vključitev).

### Vključeni v ukrepe APZ po območnih službah, marec 2021



Največ vključitev v prvih dveh mesecih 2021 beležimo v naslednje programe: 4.1.1.1. Javna dela (1.612 vključitev), 3.1.1.9. Spodbujanje zaposlovanja - Zaposli.me (1.041 vključitev), 1.1.1.4. Lokalni programi neformalnega izobraževanja in usposabljanja (652 vključitev), 1.1.1.1. Programi neformalnega izobraževanja in usposabljanja (395 vključitev) ter 4.1.1.5. Javna dela Pomoč pri omilitvi posledic epidemije COVID 19 (369 vključitev).

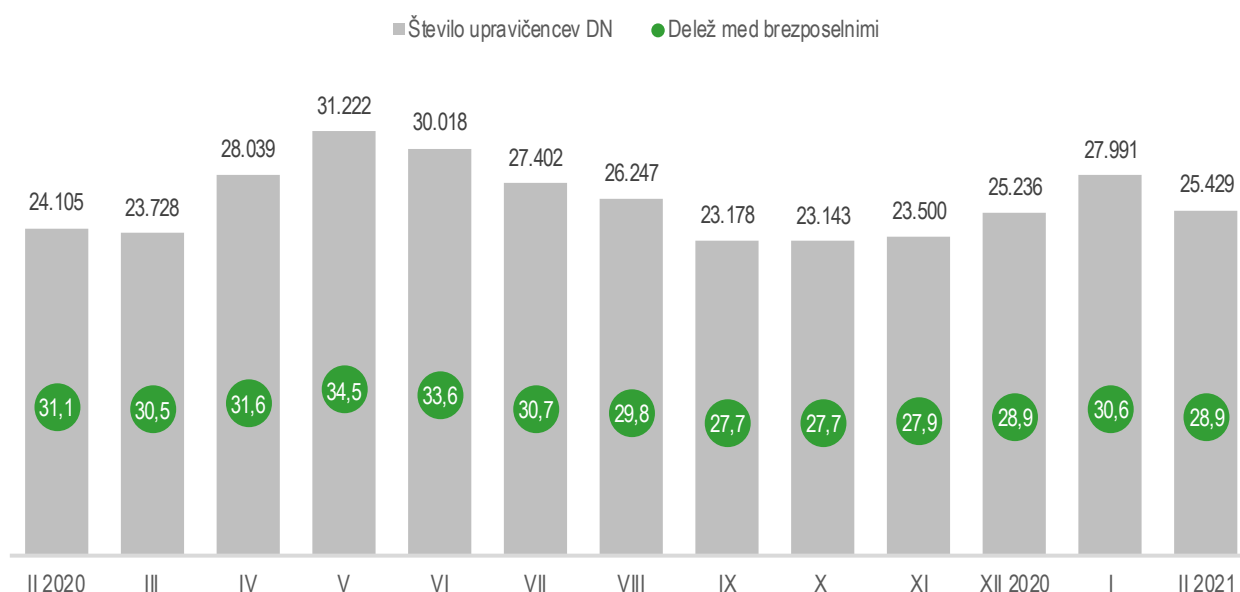
## PRAVICE IZ ZAVAROVANJA ZA PRIMER BREZPOSELNOSTI

Pravica iz zavarovanja za primer brezposelnosti je denarno nadomestilo. Februarja letos je denarno nadomestilo prejelo 25.429 brezposelnih oseb, kar je za 9,2 % manj kot pretekli mesec in za 5,5 več kot februarja 2020. Delež prejemnikov denarnega nadomestila v skupni brezposelnosti je v februarju 2020 znašal 28,9 %.

Najvišji delež prejemnikov smo zabeležili v OS Kranj (40,1 %) in v OS Velenje (36,8 %), najnižjega pa v OS Trbovlje (24,5 %), in OS Ljubljana (24,5 %).

Februarja 2020 so upravičenci v povprečju prejeli 746,14 EUR bruto denarnega nadomestila. V povprečju so najvišja denarna nadomestila izplačali v OS Velenje (772,59 EUR bruto), v OS Novo mesto (758,14 bruto), najnižja nadomestila pa v OS Ptuj (710,02 EUR bruto) in v OS Koper (728,95 EUR bruto).

### Število prejemnikov DN in njihov delež med vsemi brezposelnimi, februar 2021



## ZAPOSLOVANJE IN DELO TUJCEV

V marcu 2021 je Zavod izdal 1.329 delovnih dovoljenj (5,1 % manj kot pretekli mesec in 8,3 % manj kot marca 2020). Največ delovnih dovoljenj je bilo izdanih za predelovalne dejavnosti, gradbeništvo in dejavnost prometa in skladiščenja. Glede na državljanstvo so bila skoraj vsa izdana delovna dovoljenja (1.327) za delavce iz držav z območja nekdanje SFRJ, in sicer za državljane Bosne in Hercegovine (1.138) ter državljane Srbije (189).

V marcu 2021 je Zavod izdal 2.046 soglasij k enotnemu dovoljenju za prebivanje in delo v Sloveniji (31,7 % več kot pretekli mesec in 13,9 % več kot marca 2020), od tega največ soglasij za zaposlitev (722). Največ soglasij je bilo izdanih za gradbeništvo, predelovalne dejavnosti, dejavnost prometa in skladiščenja ter trgovina, vzdrževanje in popravila motornih vozil in gostinstvo. Glede na državljanstvo je bilo največ soglasij k ED izdanih za državljane Kosova (1.022), Srbije (441) in Severne Makedonije (273).

**SLOVARČEK KLJUČNIH IZRAZOV**

Registrirane brezposelne osebe	ISKALCI ZAPOSLOTITVE, KI NISO V DELOVNEM RAZMERJU, NISO SAMOZAPOSLENI, NISO POSLOVODNE OSEBE V OSEBNI DRUŽBI IN ENOOSEBNI DRUŽBI Z OMEJENO ODGOVORNOSTJO TER ZAVODU, NISO KMETJE, NISO UPOKOJENCI, NIMAJO STATUSA DIJAKA, VAJENCA, ŠTUDENTA ALI UDELEŽENCA IZOBRAŽEVANJA ODRASLIH, MLAJŠEGA OD 26 LET, SO ZMOŽNI ZA DELO, SO PRIJAVLJENI NA ZRSZ, AKTIVNO IŠČEJO ZAPOSLOTITEV IN SO PRIPRAVLJENI SPREJETI USTREZNO OZIROMA PRIMERNO ZAPOSLOTITEV, KATERO JIM PONUDI ZRSZ ALI DRUG IZVAJALEC STORITVE POSREDOVANJA ZAPOSLOTITVE. ZA ZAPOSLOTITEV SO ZMOŽNE BREZPOSELNE OSEBE OD DOPOLNJNIH 15 DO 65 LET STAROSTI, PRI KATERIH NI PRIŠLO DO POPOLNE NEZMOŽNOSTI ZA DELO PO PREDPISIH O POKOJNINSKEM IN INVALIDSKEM ZAVAROVANJU ALI PO PREDPISIH O ZAPOSLOTITVENI REHABILITACIJI IN ZAPOSLOVANJU INVALIDOV.
Novoprijavljene brezposelne osebe	ISKALCI ZAPOSLOTITVE, KI SO SE V PRIKAZANEM OBDOBJU NA NOVO PRIJAVILI NA ZRSZ IN PRIDOBILI STATUS BREZPOSELNE OSEBE. GRE ZA OSEBE, KI SO SE PRIJAVILE ZATO, KER IŠČEJO PRVO ZAPOSLOTITEV, ZA OSEBE, KI JIM JE PRENEHALO DELOVNO RAZMERJE IN IŠČEJO NOVO ZAPOSLOTITEV, ALI ZA OSEBE, KI ZAPOSLOTITEV IŠČEJO PO NEAKTIVNOSTI.
Odjavljene brezposelne osebe	OSEBE, KI JIH JE V PRIKAZANEM OBDOBJU ZRSZ ODJAVIL IZ EVIDENCE BREZPOSELNIH OSEB. NAJPOMEMBNEJŠI RAZLOG ODJAVE JE ZAPOSLOTITEV OZ. SAMOZAPOSLOTITEV, OSEBA PA JE LAHKO ODJAVLJENA TUDI ZARADI PREHODA V NEAKTIVNOST (UPOKOJITVE, PRIČETKA REDNEGA ŠOLANJA IPD.), ZARADI KRŠITVE OBVEZNOSTI (ODKLONITVE USTREZNE ALI PRIMERNE ZAPOSLOTITVE, NEPRIZADEVANJA ZA ZAPOSLOTITEV IPD.), ZARADI PRIJAVE V DRUGE EVIDENCE ZRSZ (V EVIDENCO OSEB, VKLJUČENIH V PROGRAME AKTIVNE POLITIKE ZAPOSLOVANJA, V EVIDENCO OSEB, KI SO ZAČASNO NEZAPOSLLJIVE) ALI NA LASTNO ŽELJO, ZRSZ PA JO PRENEHA VODITI V EVIDENCI TUDI IZ DRUGIH RAZLOGOV, KOT JE NPR. PRESELITEV V TUJINO. PODATKI O ODJAVLJENIH OSEBAH NE VKLJUČUJEJO PODATKOV O PRESELITVAH MED POSAMEZNIMI OBMOČNIMI SLUŽBAMI ZRSZ.
Brezposelni mladi	BREZPOSELNE OSEBE, STARE OD 15 DO VKLJUČNO 29 LET IN 364 DNI
Brezposelni starejši	BREZPOSELNE OSEBE, STARE 50 LET ALI VEČ
Nižje izobraženi brezposelni	BREZPOSELNE OSEBE S 1. ALI 2. RAVNJO IZOBRAZBE
Iskalci prve zaposlitve	BREZPOSELNE OSEBE, KI IŠČEJO PRVO ZAPOSLOTITEV
Dolgotrajno brezposelni	BREZPOSELNE OSEBE, KI SO NA ZRSZ PRIJAVLJENE ENO LETO ALI VEČ
Izrazito dolgotrajno brezposelni	BREZPOSELNE OSEBE, KI SO NA ZRSZ PRIJAVLJENE DVE LETI ALI VEČ
Trajno presežni delavci in stečajniki	BREZPOSELNE OSEBE, KI SO SE NA ZRSZ PRIJAVILE PO ODPOVEDI POGODBE O ZAPOSLOTITVI IZ POSLOVNIH RAZLOGOV, PO ODPOVEDI POGODBE V PRIMERU POTRJENE PRISILNE PORAVNAVE, ZARADI STEČAJA ALI LIKVIDACIJE DELODAJALCA
Invalidi	BREZPOSELNI INVALIDI PO ŠIFRANTU NA OSNOVI NAVODILA IZ UR. LISTA RS, ŠT 10/2005: INVALIDI PO ZZRZI IN ZUZIO, DELOVNI INVALIDI II. OZ. III. KATEGORIJE, INVALIDNE OSEBE S PRIZNANO TELESNO OKVARO, VOJAŠKI INVALIDI, KATEGORIZIRANI MLADOSTNIKI, INVALIDI, KI SO PRIDOBILI STATUS INVALIDA PO PREDPISIH DRŽAV ČLANIC EU
Evidenca začasno nezaposljivih	EVIDENCO ZAČASNO NEZAPOSLLJIVIH OSEB VZPOSTAVI ZAVOD PO URADNI DOLŽNOSTI NA PODLAGI POSTOPKA PO 117. ČLENU ZUTD. V TEJ EVIDENCI SE VODI OSEBE, ZA KATERE SE SKLADNO Z 9. ČLENOM ZUTD UGOTOVI, DA SO ZAČASNO NEZAPOSLLJIVE ZARADI TEŽAV Z ODVISNOSTJO, Z DUŠEVNIM ZDRAVJEM OZ. ZARADI VEČJIH SOCIALNIH ALI DRUGIH TEŽAV. ZAČASNA NEZAPOSLLJIVOST IZ NAVEDENIH RAZLOGOV TER PRAVICE IN OBVEZNOSTI TAKE OSEBE SE OPREDELJIJO V ZAPOSLOTITVENEM NAČRTU BREZPOSELNE OSEBE. PODLAGA JE MNENJE MEDINSTITUCIONALNE KOMISIJE SODELAVCEV ZAVODA IN CSD O OBSTOJU TEŽAV TER MOŽNIH UKREPOV ZA NJIHOVO RAZREŠITEV IN ZA IZBOLJŠANJE ZAPOSLOTITVENIH MOŽNOSTI

Aktivno prebivalstvo	DELOVNO AKTIVNO PREBIVALSTVO IN REGISTRIRANE BREZPOSELNE OSEBE. PRIKAZUJEMO PODATKE, KOT JIH OBJAVLJA STATISTIČNI URAD REPUBLIKE SLOVENIJE (SURŠ)
Delovno aktivno prebivalstvo	ZAPOSLENE IN SAMOZAPOSLENE OSEBE. VIR PODATKOV (RAZEN O KMETIH) JE STATISTIČNI REGISTER DELOVNO AKTIVNEGA PREBIVALSTVA (SRDAP). VIR PODATKOV O KMETIH JE AKTIVNO IN NEAKTIVNO PREBIVALSTVO (ANP)
Stopnja registrirane brezposelnosti	ODSTOTNI DELEŽ REGISTRIRANIH BREZPOSELNIH OSEB V AKTIVNEM PREBIVALSTVU. STOPNJA REGISTRIRANE BREZPOSELNOSTI PO OBMOČNIH SLUŽBAH ZRSZ JE PRIKAZANA GLEDE NA STALNO PREBIVALIŠČE DELOVNO AKTIVNIH PREBIVALCEV IN REGISTRIRANIH BREZPOSELNIH OSEB
Prosta delovna mesta oz. vrste del (PDM)	<p>ZAKON O SPREMEMBAH IN DOPOLNITVAH ZAKONA O UREJANJU TRGA DELA (ZUTD-A) JE UKINIL OBVEZNO PRIJAVO PDM PRI ZAVODU; PO ZAKONU O DELOVNIH RAZMERNOSTI ŠE VEDNO OBVEZNA OSTAJA OBJAVA.</p> <p>OD 12. 4. 2013 NAPREJ SO ZATO V PODATKIH ZAJETA LE PDM, KATERA DELODAJALCI MORAJO (JAVNI SEKTOR, GOSPODARSKE DRUŽBE V VEČINSKI LASTI DRŽAVE) ALI ŽELIJO (ZASEBNI SEKTOR) OBJAVITI NA ZAVODU. POLEG TEGA PA TUDI PDM, PRI KATERIH DELODAJALCI SODELUJEJO Z ZAVODOM PRI ISKANJU KANDIDATOV ALI ŽELIJO IZDAJO OBVESTILA O OBSTOJU USTREZNIH KANDIDATOV PRED IZDAJO DELOVNEGA DOVOLJENJA ZA TUJCE, OBJAVO PA SO ZAGOTOVILI SAMI.</p> <p>PODATKI O PROSTIH DELOVNIH MESTIH OD JANUARJA 2018, KO SE JE PRIČEL UPORABLJATI NOVI PRAVILNIK O NAČINU SPOROČANJA PODATKOV O PROSTEM DELOVNEM MESTU ALI VRSTI DELA ZAVODU RS ZA ZAPOSLOVANJE, JAVNI OBJAVI TER POSTOPKU POSREDOVANJA ZAPOSLOVANJA, NISO VEČ PRIMERLJIVI S PODATKI IZ PREJŠNJIH LET.</p>
Aktivna politika zaposlovanja	<p>AKTIVNA POLITIKA ZAPOSLOVANJA JE EDEN OD UKREPOV, S KATERIM LAHKO DRŽAVA NA TRGU DELA PRISPEVA K POVEČEVANJU ZAPOSLENOSTI IN TAKO ZMANJŠEVANJU BREZPOSELNOSTI.</p> <p>PODROBNEJE O PROGRAMIH AKTIVNE POLITIKE ZAPOSLOVANJA V KATALOGU UKREPOV APZ: <a href="http://www.mdds.gov.si/si/zakonodaja_in_dokumenti/pomembni_dokumenti/">HTTP://WWW.MDSSZ.GOV.SI/SI/ZAKONODAJA_IN_DOKUMENTI/POMEMBNI_DOKUMENTI/</a>.</p>
Prejemniki denarnega nadomestila	<p>ŠTEVILO BREZPOSELNIH OSEB, KI SO, SKLADNO Z ZAKONOM O UREJANJU TRGA DELA, ZA PRIKAZANO OBDOBJE, PREJELE DENARNO NADOMESTILO ZA ČAS BREZPOSELNOSTI.</p> <p>IZPLAČANO DENARNO NADOMESTILO NE MORE BITI NIŽJE OD 350 EUR IN NE VIŠJE OD 892,50 EUR BRUTO. POGOJI ZA UVELJAVITEV PRAVICE DO DENARNEGA NADOMESTILA, ROKI ZA UVELJAVITEV, VIŠINA, TRAJANJE, MIROVANJE, PRENEHANJE, ZNIŽANJE DENARNEGA NADOMESTILA SO DOLOČENI V ZAKONU O UREJANJU TRGA DELA (URADNI LIST RS, ŠT. 80/2010), ZAKONU ZA URAVNOTEŽENJE JAVNIH FINANC (URADNI LIST RS, ŠT. 40/2012) TER V ZAKONU O SPREMEMBAH IN DOPOLNITVAH ZAKONA O UREJANJU TRGA DELA (URADNI LIST RS, ŠT. 21/2013)</p>
Delovna dovoljenja	PODATKI SE NANAŠAJO NA ZAKON O ZAPOSLOVANJU IN DELU TUJCEV (ZZDT-1) IN NE VKLJUČUJEJO PODATKOV O ENOTNIH DOVOLJENJIH ZA PREBIVANJE IN DELO PO ZAKONU O ZAPOSLOVANJU, SAMOZAPOSLOVANJU IN DELU TUJCEV (ZZSDT)
Izdana soglasja k enotnemu dovoljenju za prebivanje in delo v Sloveniji	OD 1. 9. 2015 SE UPORABLJA ZAKON O ZAPOSLOVANJU, SAMOZAPOSLOVANJU IN DELU TUJCEV (ZZSDT, URADNI LIST RS, 47/2015), KI TEMELJI NA EVROPSKI DIREKTIVI. UVEDEL JE ENOTNO DOVOLJENJE ZA PREBIVANJE IN DELO, KI TUJCEM IZ TRETJIH DRŽAV OMOGOČA VSTOP V NAŠO DRŽAVO TER ZAČASNO BIVANJE, ZAPOSLOVANJE IN DELO V SLOVENIJI. DOVOLJENJE V ENOTNEM POSTOPKU IZDAJO UPRAVNE ENOTE, ZAVOD RS ZA ZAPOSLOVANJE PA ZANJ IZDA SOGLASJE, ČE SO IZPOLNjeni VSI ZAKONSKI POGOJI ZA POSAMEZNO VRSTO SOGLASJA.

## METODOLOŠKA POJASNILA

Če pod tabelami viri niso navedeni, gre za podatke Zavoda Republike Slovenije za zaposlovanje (v nadaljevanju: ZRSZ).

POSAMEZNE OBMOČNE SLUŽBE ZRSZ OBSEGAJO NASLEDNJE URADE ZA DELO<sup>2</sup>:

Območna služba (OS):	URADI ZA DELO (UD):
Celje	CELJE, LAŠKO, SLOVENSKE KONJICE, ŠENTJUR, ŠMARJE PRI JELŠAH, ŽALEC
Koper	ILIRSKA BISTRICA, IZOLA, KOPER, PIRAN, POSTOJNA, SEŽANA
Kranj	JESENICE, KRANJ, RADOVLJICA, ŠKOFJA LOKA, TRŽIČ
Ljubljana	CERKNICA, DOMŽALE, GROSUPLJE, KAMNIK, KOČEVJE, LJUBLJANA, LOGATEC, RIBNICA, VRHNIKA
Maribor	LENART, MARIBOR, PESNICA, RUŠE, SLOVENSKA BISTRICA
Murska Sobota	GORNJA RADGONA, LENDAVA, LJUTOMER, MURSKA SOBOTA
Nova Gorica	AJDOVŠČINA, IDRIJA, NOVA GORICA, TOLMIN
Novo mesto	ČRNOMELJ, METLIKA, NOVO MESTO, TREBNJE
Velenje	DRAVOGRAD, MOZIRJE, RADLJE OB DRAVI, RAVNE NA KOROŠKEM, SLOVENJ GRADEC, VELENJE
Sevnica	BREŽICE, KRŠKO, SEVNICA
Ptuj	ORMOŽ, PTUJ
Trbovlje	HRASTNIK, LITIJA, TRBOVLJE, ZAGORJE

Urad za delo  
(UD)/Območna služba  
(OS)

PODATKI O REGISTRIRANIH BREZPOSELNIH OSEBAH PO UD/OS SE NANAŠAJO NA UD/OS PRIJAVE BREZPOSELNE OSEBE; OD 1. 1. 2011 SE LAHKO OSEBE PRIJAVIJO PRI KATEREM KOLI URADU ZA DELO ZRSZ; PODATKI O PROSTIH DELOVNIH MESTIH OZ. PROSTIH DELIH PO UD/OS SE NANAŠAJO NA UE OZ. UD/OS PROSTEGA DELA.

Občina

PODATKI O REGISTRIRANIH BREZPOSELNIH OSEBAH PO OBČINAH SE NANAŠAJO NA OBČINO STALNEGA BIVALIŠČA BREZPOSELNE OSEBE.

Statistična regija

PODATKI O REGISTRIRANI BREZPOSELNOSTI PO STATISTIČNIH REGIJAH SE NANAŠAJO NA STATISTIČNO REGIJO STALNEGA BIVALIŠČA BREZPOSELNE OSEBE.

Vir uporabljenih ikon je Flaticon (<https://www.flaticon.com/>), infografični prikazi so ustvarjeni v orodju Infogram (<https://infogram.com>).

<sup>2</sup> Uradi za delo se ujemajo z upravnimi enotami.

Izdaja: Zavod Republike Slovenije za zaposlovanje, Rožna dolina c. IX/6, Ljubljana,  
tel. št.: 01 47 90 900, fax: 01 47 90 262

Za izdajatelja: Mitja Bobnar, generalni direktor

Oblikoval in uredil: Štabne službe, DP Analitika

Datum izdaje: April 2021

Internet URL naslov: <http://www.ess.gov.si>

ISSN 1318-3451

Mesečne informacije so objavljene na spletni strani ZRSZ:  
[http://www.ess.gov.si/trg\\_dela/publicistika/mesecne\\_informacije](http://www.ess.gov.si/trg_dela/publicistika/mesecne_informacije)

*Uporaba in objava podatkov je dovoljena le z navedbo vira!*